

ZOOM入室に関するご連絡

この度は、保安実務研修会お申し込みいただきありがとうございます。受講いただくためにはZOOMアプリをインストールしていただく必要がありますので、次の手順によりZOOMアプリをインストールし、ZOOMに入室してください。

研修会当日、「ZOOMに入室出来ない」ということがないように、ご確認をお願いします。

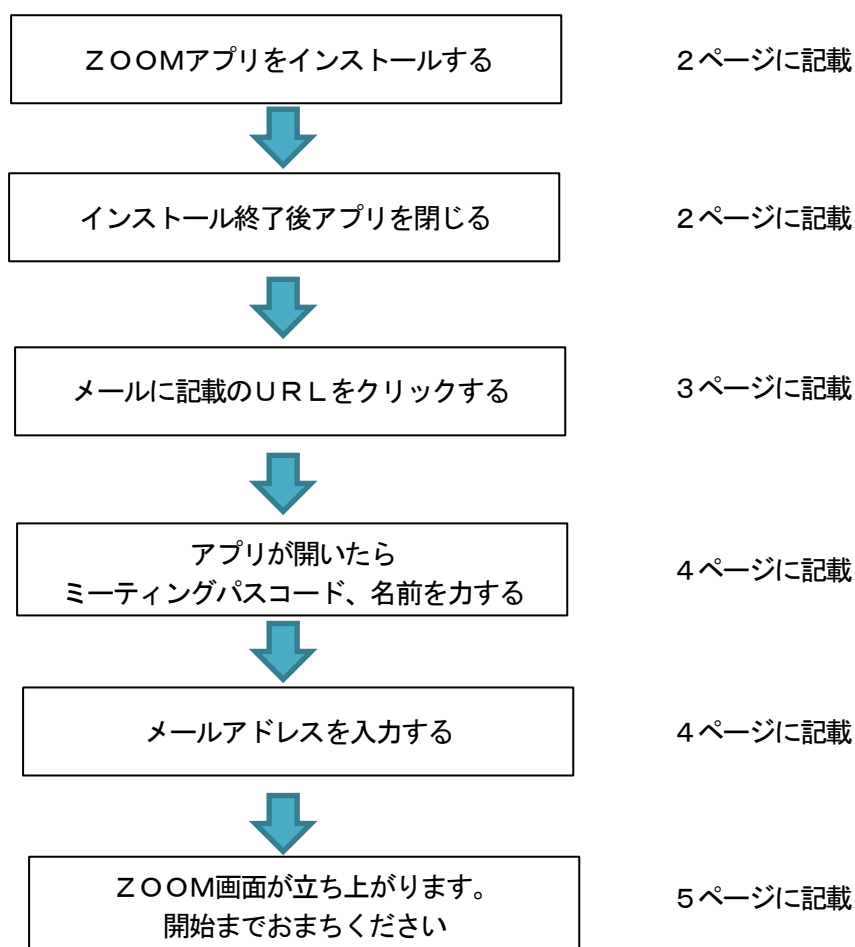
目次

1. ZOOM入室の流れ	1 ページに掲載
2. ZOOMアプリのインストール	2 ページに掲載
3. 講習日の受講方法	2 ページに掲載
4. ZOOMへの入室方法	3 ページに掲載
5. ZOOMウェビナー受講に必要なパソコン環境について	6 ページに掲載

1. ZOOM入室の流れ

(1) まず、最初にZOOMアプリをインストールしてください。

インストールを終了されない場合、ZOOMが初めての方は入室が難しい場合がありますので、十分にご注意ください。



2. ZOOMアプリのインストール

- (1) Android スマホの公式アプリ配信プラットフォームは「Google Play」です。「Play ストア」アプリを開いてください。検索欄に「ZOOM」と入力し検索してください。候補が複数表示されますが、「ZOOM Cloud Meetings」というアプリを選んでインストールしてください。

「Play ストア」アプリのマークです。
これを押して「ZOOM」を検索してください。



「ZOOM Cloud Meetings」アプリです。
インストールを押してください。



- (2) インストールが開始されますのでしばらくお待ちください。インストール終了後、キャンセルを押してアプリを開かないでください。
※これ以上作業を先に進めないでください。

3. 講習日の受講方法

① ZOOM社のZOOMウェビナーを使用します。入室方法は、URL 及びミーティングパスコードとあわせて9月上旬より受講者全員にメールで連絡いたします。

※会議用のZOOMミーティングと違い、入室時に受講者の皆様のカメラ、マイク機能はオフになっておりますのでご安心ください。

② お送りしたメールのURLをクリックしてください。

③ 入室時に受講番号及び受講者名、ミーティングパスコード、メールアドレスを入力してください。

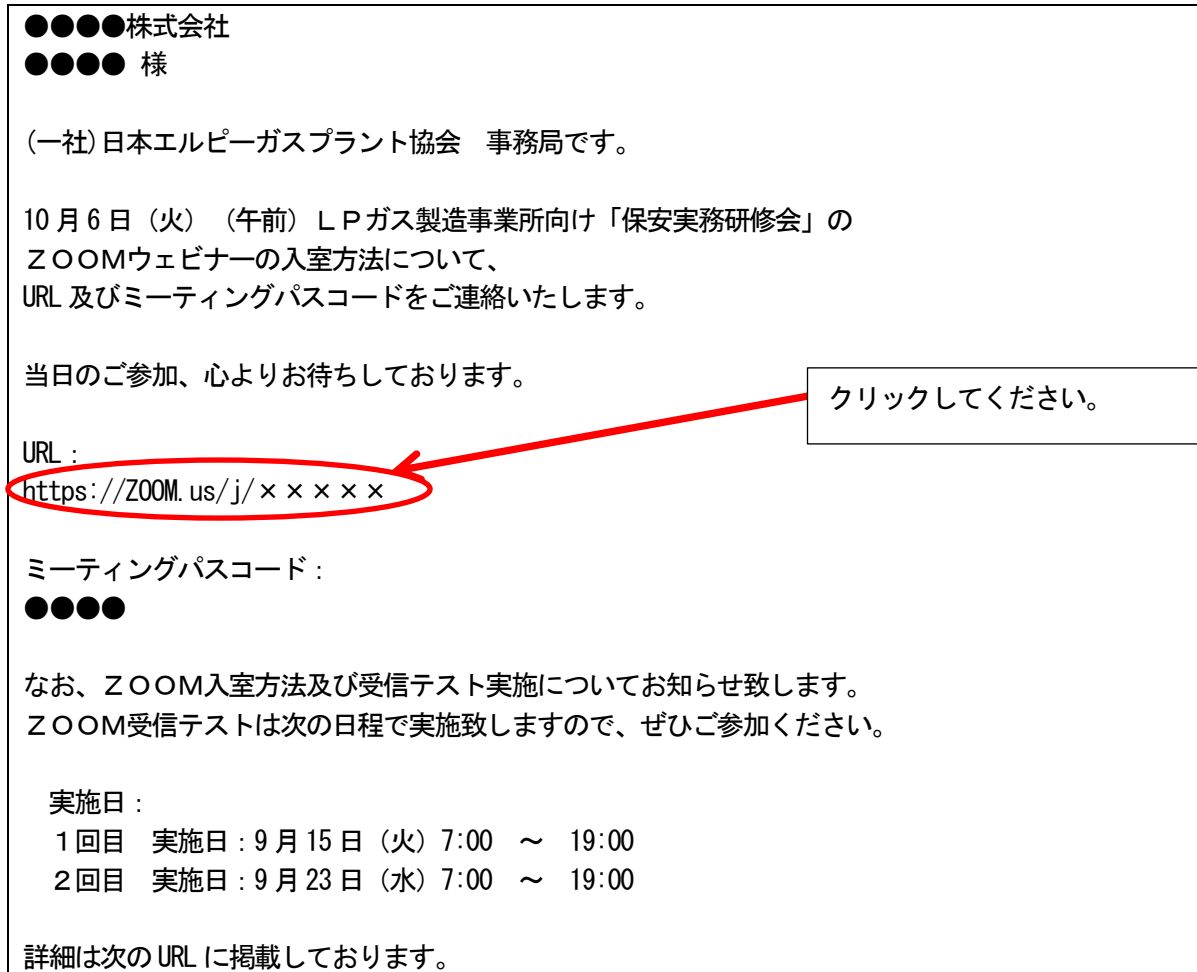
④ スピーカーまたはイヤフォン等から音が聞こえるよう、パソコン又はタブレット、スマートフォンを設定してください。

⑤ 設定が終了したら開始時間までお待ちください。

- ・講習は動画配信で実施します。
- ・セミナー資料及びアンケート (PDF ファイル) は、開催1週間前にダウンロード方法をメールにて連絡いたしますので、弊協会ホームページからダウンロードください。また、必要に応じ印刷してください。
- ・セミナー終了後「受講修了証」をメールにて交付いたします。
- ・ご質問は当日回答できませんので、アンケートに記載してください。後日メールにてご回答いたします

4. ZOOMへの入室方法

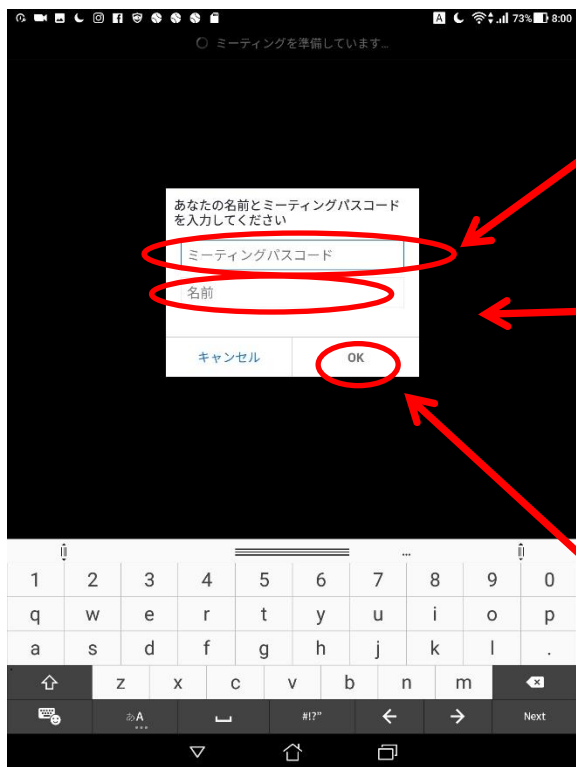
- (1) ZOOMウェビナーの入室方法及び受信テスト実施のお知らせメールを開き、メールに記載のURLをクリックしてください。



- (2) 「アプリで開く」の表示が出ましたら、ZOOMを選択し、常時を押してください。



(3) お申込者にお送りした入金確認及び受講番号のお知らせメール（コンビニ決済・イベントペイ決済）又は申込と入金確認及び受講番号のお知らせメール（クレジット決済）をご覧いただき、「ミーティングパスコード」及び「名前」を入力してください。



ZOOMウェビナーの入室方法及び受信テスト実施のお知らせメールに記載の「ミーティングパスコード」を入力してください。

入金確認及び受講番号のお知らせメール（コンビニ決済・イベントペイ決済）又は
お申込と入金確認及び受講番号のお知らせメール（クレジット決済）
記載の「**受講番号、受講者のお名前**」を入力してください。

（入力例） 1-1 ●●一郎

OKを押してください。

(4) 次の画面が開きましたら、「メールアドレス」を入力してください。



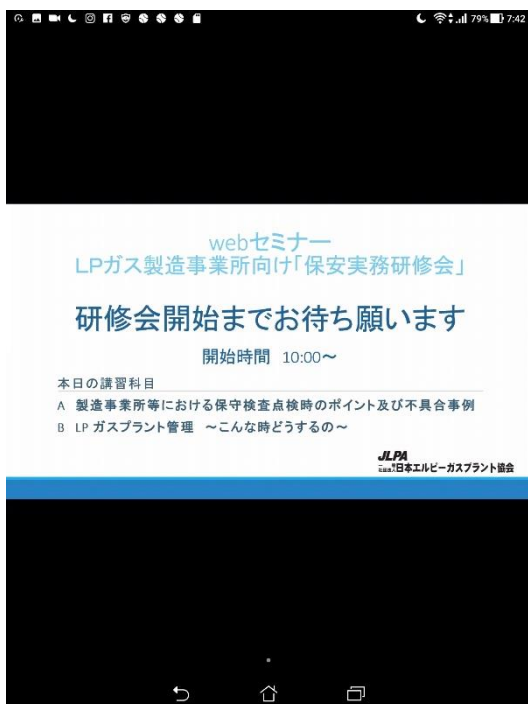
先ほど入力いただいた、「**受講番号、受講者のお名前**」が表示されているか確認ください。

申込時に入力した「メールアドレス」を入力してください。

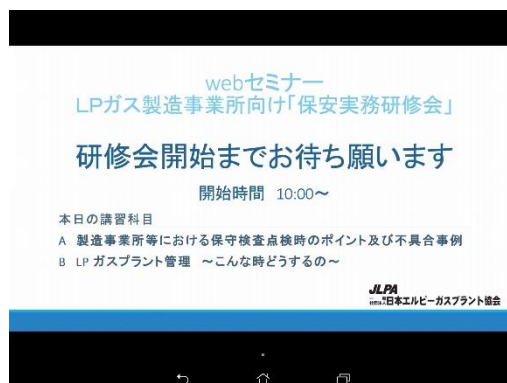
OKを押してください。

(5) この画面が表示されれば準備は終了です。開始までお待ちください。

たて画面



よこ画面



5. ZOOMウェビナー受講に必要なパソコン環境について

(1) ZOOMに必要なパソコン等の環境

対応 OS は以下のとおりです。

Windows 7、8、8.1、10

MacOS X (10.7 以上)

iOS 7 以上 (iPhone 4 以上、iPad Pro、iPad Mini、iPad 2 以降)

Android 4.0 以上

(2) ZOOMに必要なインターネット回線

下り 1.5Mbps 以上

有線接続 (LANケーブル)、無線接続 (Wi-Fi)、
スマートフォン等は4G (LTE) を推奨。

※スマートフォンを利用される場合、動画を受信するため高額な通信費用が発生する場合がございます。事前に通信費の
契約内容を確認ください

※回線スピードによって映像・音声の品質が自動的にチューニングされます。映像・音声を高品質にするためには、有
線LANを使用してください。

※無線接続 (Wi-Fi) を使用する場合、電波を受信しやすい場所で使用してください。

(参考) 回線速度の確認は、PCの場合下記のURLにて確認が行えます。なお、スマートフォン、
タブレット等については、「回線速度」でアプリを検索しインストールして確認ください。

<https://fast.com/ja/>