

高圧ガスプラント検査技術講習会（A種・検査員資格新規）

ZOOM入室に関するご連絡及びZOOM入室テストの実施

高圧ガスプラント検査技術講習会（A種・検査員資格新規）を受講いただくためにはZOOMアプリをインストールしていただく必要がありますので、次の手順によりZOOMアプリをインストールし、入室してください。

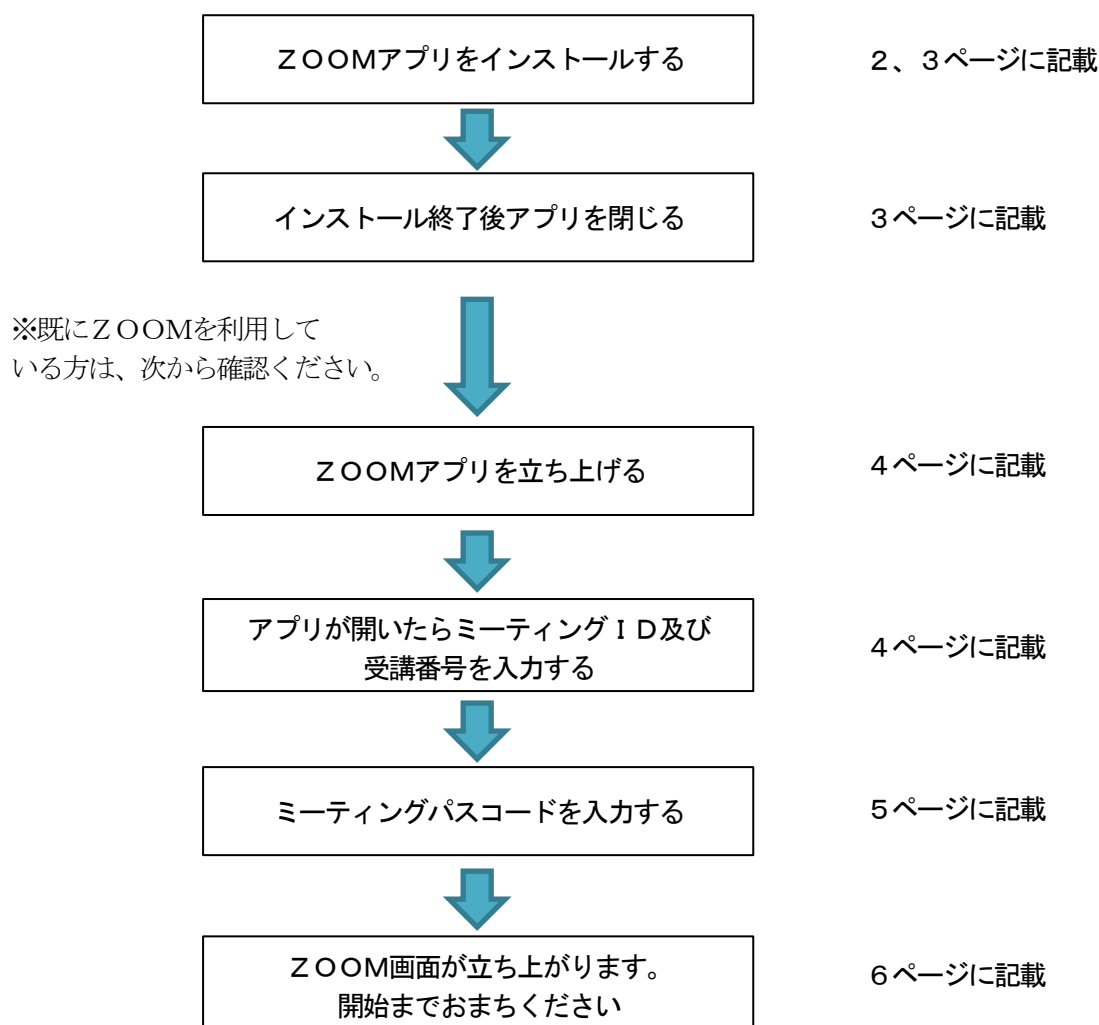
講習会当日、「ZOOMに入室出来ない」ということがないように、ご確認をお願いします。

目次	
1. ZOOM入室の流れ	1 ページに掲載
2. ZOOMアプリのインストール	2 ページに掲載
3. 受講方法	3 ページに掲載
4. 受講日のZOOM入室方法	3 ページに掲載
5. 講習会当日のZOOM入室情報	6 ページに掲載
6. ZOOM入室テスト	6 ページに掲載
7. ZOOMに必要なパソコン環境について	7 ページに掲載

1. ZOOM入室の流れ

(1) まず、最初にZOOMアプリをインストールしてください。

ZOOMが初めての方は入室が難しい場合がありますので、十分にご確認ください。



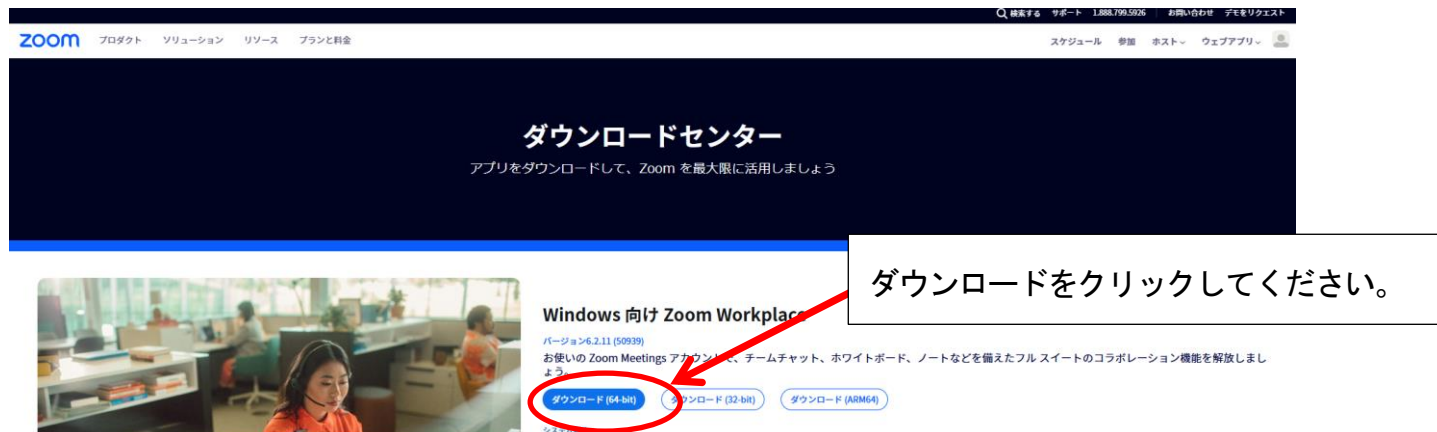
2. ZOOMアプリのインストール

事前にパソコン及びスマートフォン端末に、ZOOM社のアプリ「Windows 向け Zoom Workplace」をダウンロードしインストールしてください。（無料）

(1) 以下の URL をクリックしてください。

<https://ZOOM.us/download>

(2) 次の画面でダウンロードをクリックしてください。



(3) インストールが開始されますのでしばらくお待ちください。インストールが終了すると、次の画面が表示されますので、画面右上の「×」印をクリックして閉じてください。

(注) 必ず、画面右上の「×」印をクリックして画面を閉じてください。

なお、これ以上作業を先に進めないでください。



3. 受講方法

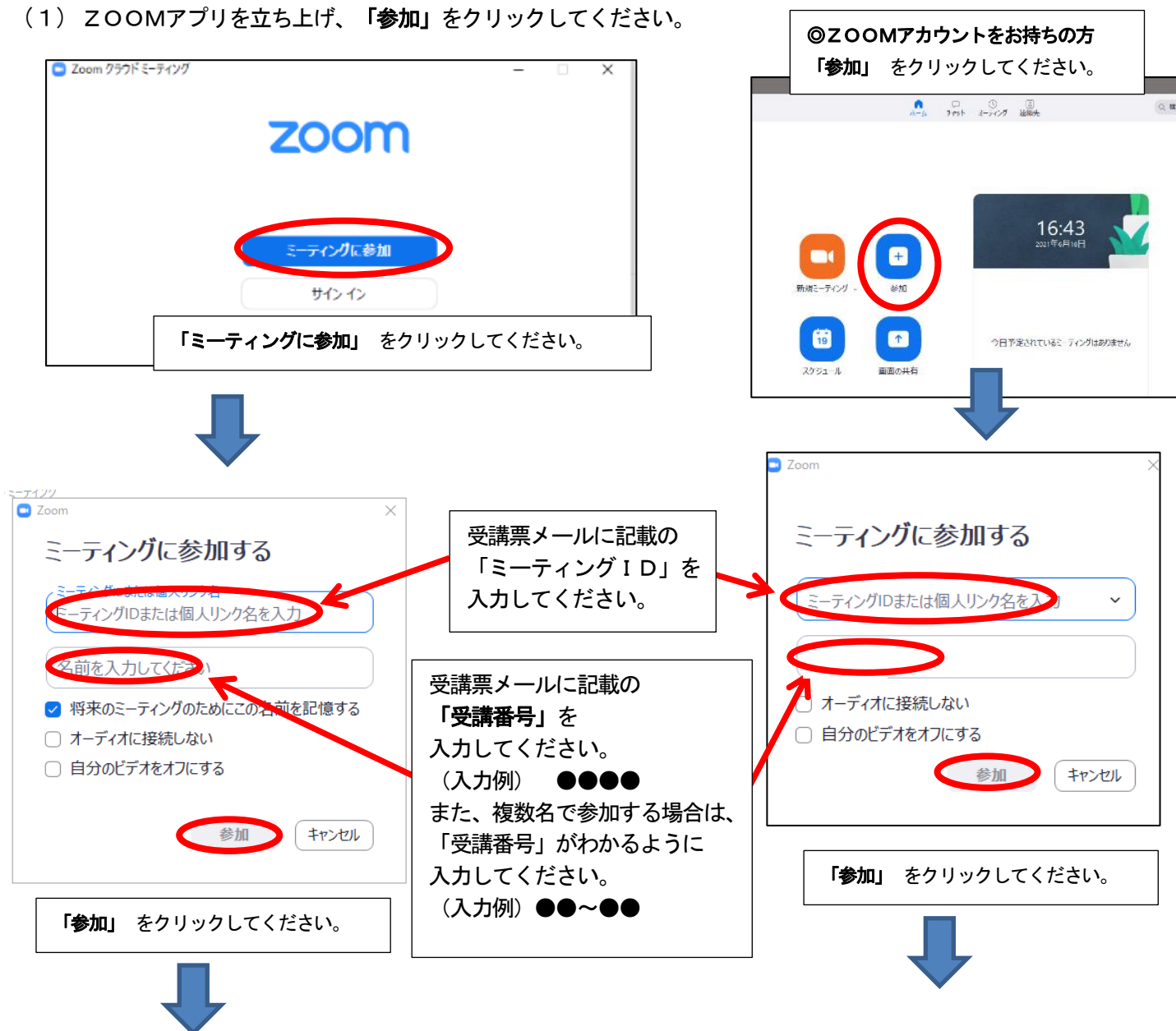
- ① ZOOM社のZOOMミーティングを使用します。入室方法は、ミーティングID及びミーティングパスワードとあわせて受講票及びメールで連絡いたします。
- ③ 入室時には、受講番号を入力してください。
- ④ スピーカーまたはイヤフォン等から音声聞こえるように、パソコンを設定してください。
- ⑤ カメラ（ビデオ）はオンにしてください。
- ⑤ 設定が終了したら開始時間までお待ちください。

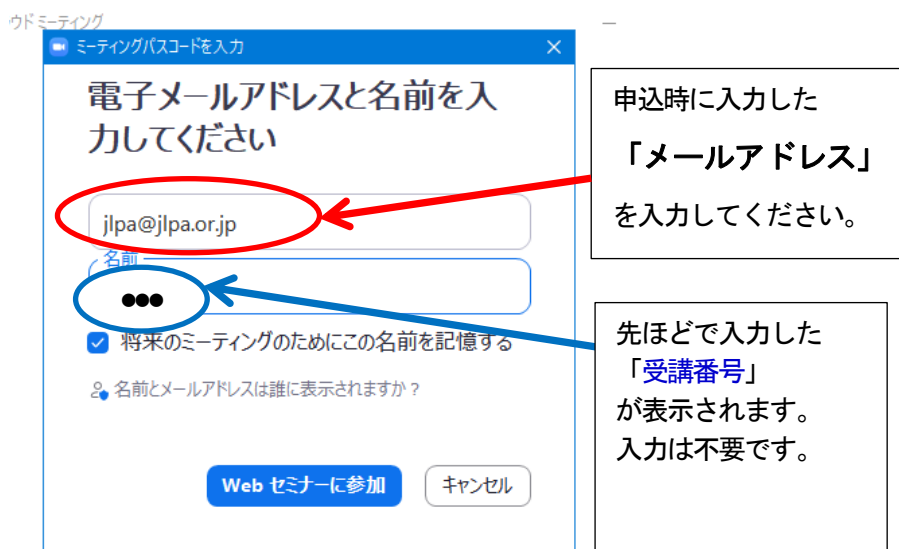
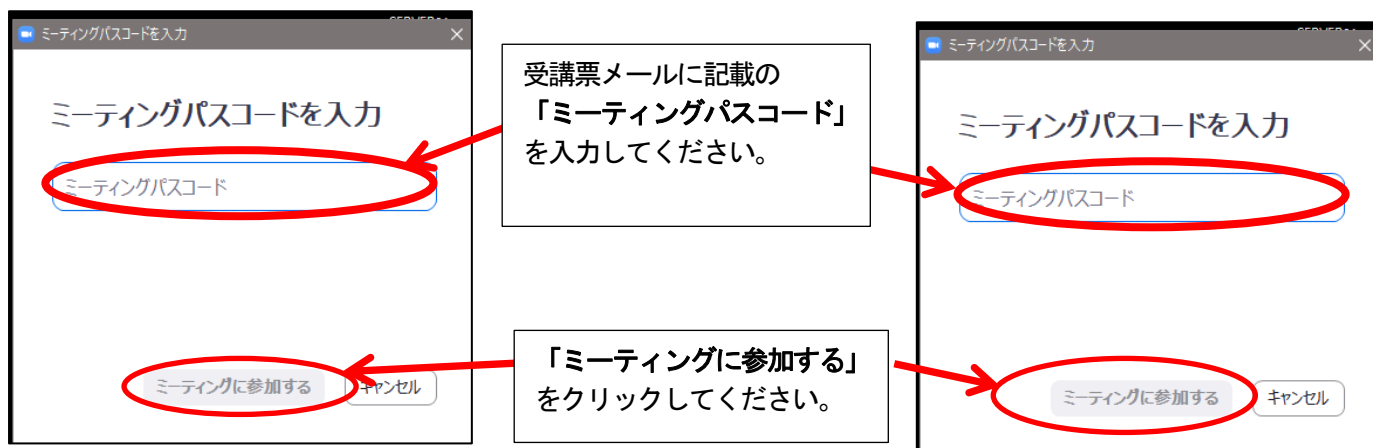
受講者の本人確認を行いますので、9：15までに入室ください。

(講習日両日とも8：30には入室可能です。)

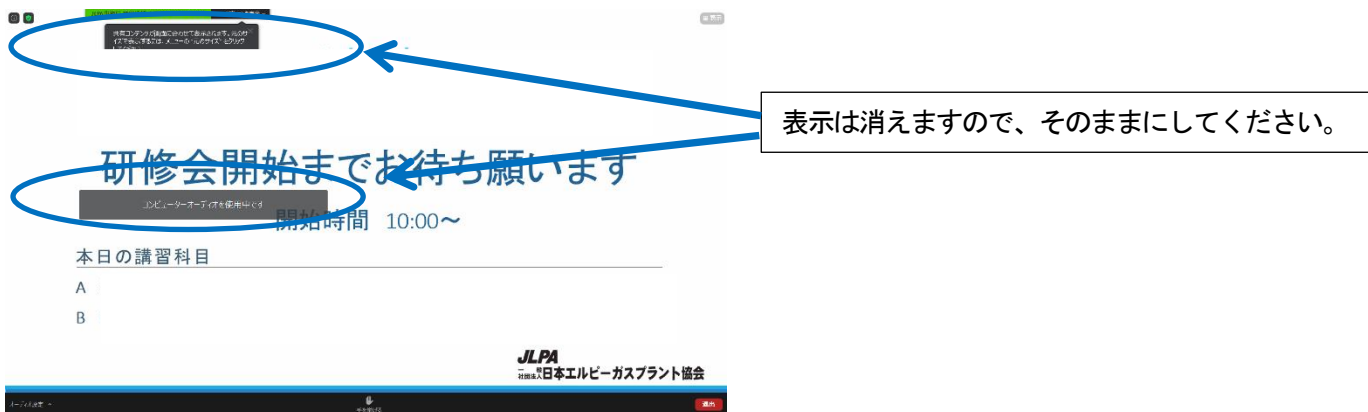
4. 受講日のZOOM入室方法

(1) ZOOMアプリを立ち上げ、「参加」をクリックしてください。

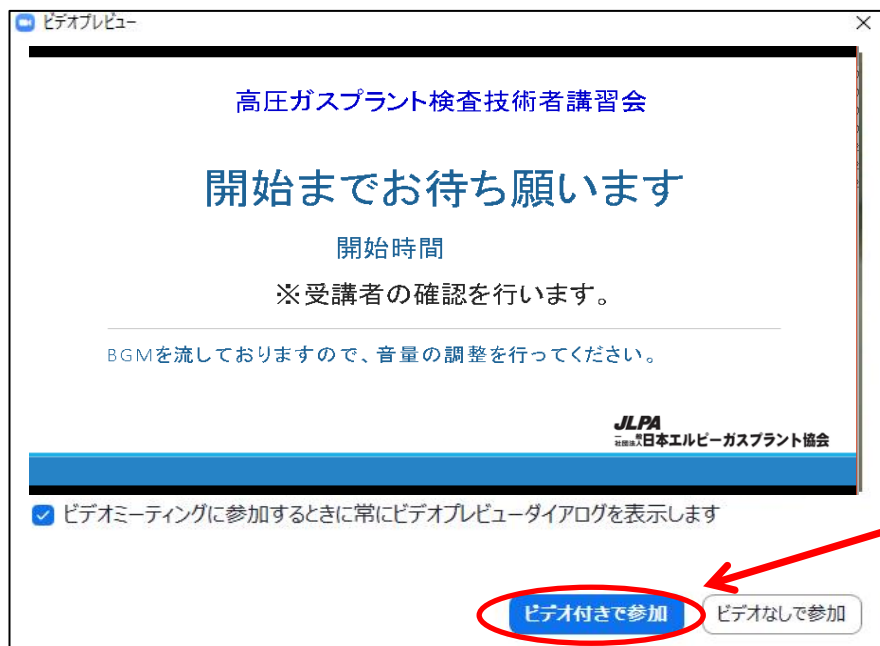




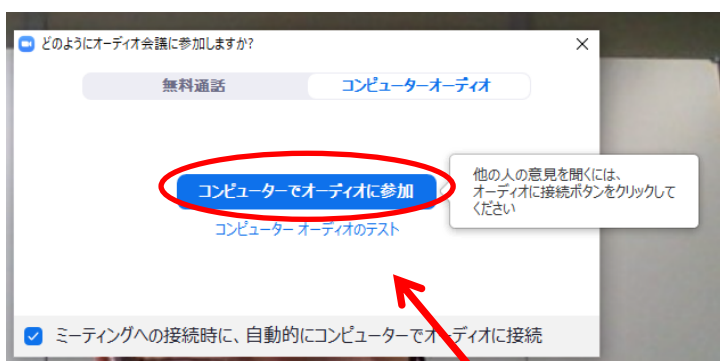
(2) ZOOM画面が立ち上がります。開始時間までおまちください。



(3) ZOOM画面が立ち上がります。開始までおまちください。



ビデオ付きで参加をクリックしてください。



コンピューターでオーディオに参加をクリックしてください。

※入室後、カメラ及びマイクにて受講者の本人確認を行います。また、入室後の表示名を

「受講番号」

と表記されているか確認してください。表示されていない場合は変更してください。

注) 1台のPCで複数名受講される場合は事務局へご連絡ください。

両日とも8:00から入室が可能です。入室したから順番にカメラにより受講者の確認を行います。

9:00までに入室手続を完了し、待機してください。

※講義中は音声はオフ（ミュート）にしてください。

5. 講習会当日のZOOM入室情報

講習会当日のZOOM入室情報は、ご入金確認後にお送りするメール「入金確認及び受講番号・ZOOM入室情報・領収書のお知らせ」にてご案内いたします。

6. ZOOM入室テスト

下記の日程にて受信環境を確認するための入室テストを実施します。

実施日	1回目	2回目
2月9日(木)	①13:30	②15:00
2月14日(火)	③13:30	④15:00

・テスト内容

①カメラに自分(受講者)は映っていますか。

複数名受講の場合、広角のカメラなどで全員が映りますか。

②入室後、名前を変更ください。




自分が映っている画像または画像の右上クリック

名前の変更をクリックし
受講番号を入力する(複数名の場合は複数名記載)

③マイクのオン、オフ(ミュート)操作してください。

(下記のボタンのクリックするたびにオン、オフが切り替わります。)

講義中はマイクをオフ(ミュート)にしてください。



オン

オフ(ミュート)

④見本動画の音声聞こえますか。

動画を再生します。音声を確認ください。

⑤受講当日も同じように入室してください。代理でテストに参加された方は、必ず受講者本人にテスト内容を伝えてください。

7. ZOOMに必要なパソコン環境について

(1) ZOOMに必要なパソコンの環境

対応 OS は以下のとおりです。

Windows 10、11

MacOS X (10.13 以降)

(2) ZOOMに必要なインターネット回線

下り 1.5Mbps 以上

有線接続 (LANケーブル)、無線接続 (Wi-Fi)、

※回線スピードによって映像・音声の品質が自動的にチューニングされます。映像・音声を高品質にするためには、有線LANを使用してください。

※無線接続 (Wi-Fi) を使用する場合、電波を受信しやすい場所で使用してください。

(参考) 回線速度の確認は、PCの場合下記のURLにて確認が行えます。

<https://fast.com/ja/>